



Comune di
CETONA

BILANCIO DI PREVISIONE

2014

PREMESSA

La riduzione ormai costante della contribuzione dello Stato nei confronti degli Enti Locali e l'avvio del cosiddetto "federalismo municipale" ha determinato un ricorso sempre maggiore alle entrate provenienti direttamente o indirettamente dai cittadini.

Questa necessità, naturale conseguenza dell'affermarsi del principio di autonomia finanziaria, ha inciso fortemente sui rapporti tra l'Amministrazione Comunale e la comunità amministrata. I cittadini chiedono sempre più agli amministratori di utilizzare le risorse con oculatezza, garantendo servizi efficienti ed evitando inutili sprechi. Le Amministrazioni allo stesso tempo, consapevoli che saranno giudicate sulla base dei risultati conseguiti, avvertono l'esigenza di comunicare con trasparenza, tempestività e chiarezza le decisioni e gli indirizzi adottati rispetto alle problematiche affrontate. Il bilancio di previsione rappresenta lo strumento operativo che riassume e sintetizza in termini finanziari gli obiettivi ed i programmi che la Giunta ed il Consiglio Comunale si propongono di porre in essere nell'esercizio. Il documento di bilancio può risultare di difficile lettura per i non addetti ai lavori e pertanto è stato redatto il presente documento di sintesi che, anche grazie all'utilizzo di strumenti grafici, in modo schematico e con un linguaggio facilmente accessibile, sia in grado di fornire indicazioni sulle principali voci di entrata dell'Ente, sulle spese necessarie per l'erogazione di servizi alla collettività e sulle opere pubbliche di imminente realizzazione.

Il Sindaco

Eva Barbanera

GLI ORGANISMI POLITICI DELL'ENTE

- IL SINDACO

Barbanera Eva

0578 237611 sindaco@comune.cetona.si.it

- LA GIUNTA COMUNALE

Torrioni Gianfranco

Vice Sindaco, deleghe: sviluppo economico, viabilità, viabilità rurale, ambiente, servizi pubblici 0578 237635
g.torrioni@comune.cetona.si.it

Forconi Emanuela

Deleghe: politiche sociali, sanità, servizi scolastici, formazione, pari opportunità

0578 237635 e.forconi@comune.cetona.si.it

- CONSIGLIO COMUNALE

Gruppo consiliare CENTRO SINISTRA PER CETONA

Torrioni Gianfranco (Vice Sindaco)

Forconi Emanuela (Assessore)

Bussolotti Sirio (Capogruppo di Maggioranza)

Canuti Lorenzo

Guerra Diego

Puliti Emanuele

Toppi Maurizio

Gruppo consiliare LIBERAMENTE CETONA

Betti Stefano Giuseppe (Capogruppo di Minoranza)

Baglioni Mirco

Bennati Armando

GLI UFFICI DELL'ENTE

Numero dipendenti in servizio: 23

COME SONO ORGANIZZATI GLI UFFICI

DESCRIZIONE	RESPONSABILE	TELEFONO	MAIL
Segreteria	Betti Mara	0578 237628	m.betti@comune.cetona.si.it
Anagrafe	Betti Mara	0578 237628	m.betti@comune.cetona.si.it
Istruzione	Betti Mara	0578 237628	m.betti@comune.cetona.si.it
Museo Biblioteca Cultura	Cuda Maria Teresa	0578 237632	museo@comune.cetona.si.it
Trasporto scolastico	Cuda Maria Teresa	0578 237632	museo@comune.cetona.si.it
Ragioneria e Tributi	Spadoni Mariella	0578 237625	ragioneria@comune.cetona.si.it
Polizia Municipale	Dionori Fabio	0578 237636	pm@comune.cetona.si.it
Ufficio Tecnico	Marcellini Elisabetta	0578 237623	e.marcellini@comune.cetona.si.it
Servizi Esterni	Marcellini Elisabetta	0578 237623	e.marcellini@comune.cetona.si.it

IL COMUNE DI CETONA IN CIFRE

DATI TERRITORIALI

TIPOLOGIA	VALORE
Superficie complessiva	53 kmq
Strade comunali	27 km
Rete fognaria bianca	2 km
Rete fognaria nera	2 km
Rete fognaria mista	8 km
Rete acquedotto	20 km
Rete gas	13 km

STRUTTURE

TIPOLOGIA	VALORE
Asili nido	1
Scuole materne	1
Scuole elementari	1
Scuole medie	1
Residenze per anziani	1

POPOLAZIONE

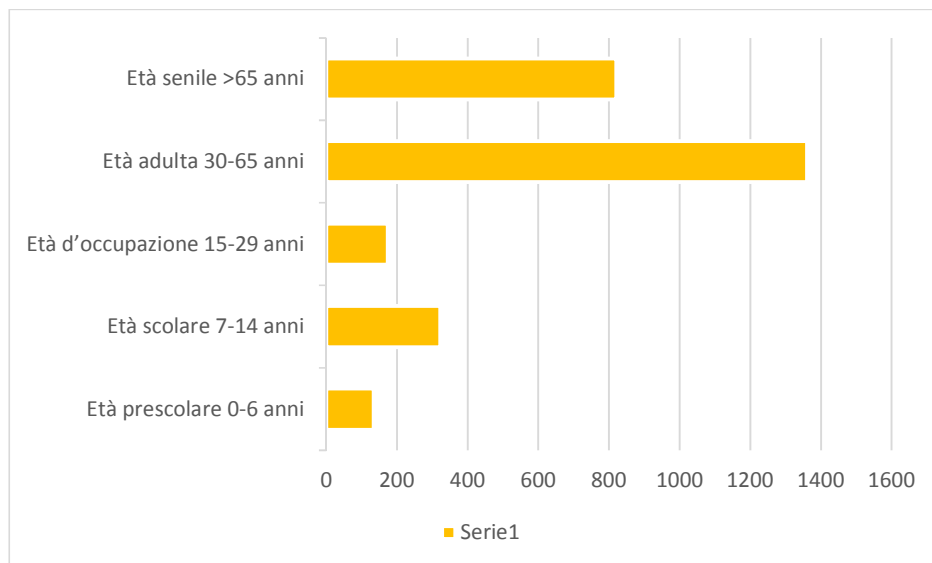
TIPOLOGIA	VALORE
Residenti al 31/12/2013	2813
Nuclei familiari	1272
Alunni scuola materna	1
Alunni scuola elementare	1
Alunni scuola media	1

ANDAMENTO DEMOGRAFICO POPOLAZIONE

TIPOLOGIA	VALORE
Nati nell'anno	19
Deceduti nell'anno	53
Saldo naturale	-34
Immigrati nell'anno	78
Emigrati nell'anno	91
Saldo migratorio	-13
Saldo	-47
Tasso natalità	0,68%
Tasso mortalità	1,88%

COMPOSIZIONE POPOLAZIONE PER ETÀ

FASCIA	VALORE
Età prescolare 0-6 anni	134
Età scolare 7-14 anni	323
Età d'occupazione 15-29 anni	174
Età adulta 30-65 anni	1361
Età senile >65 anni	821



BILANCIO 2014: I PRINCIPALI MACROAGGREGATI

Il bilancio di previsione del Comune risulta in pareggio: il volume delle previsioni di entrata è uguale, infatti, alle corrispondenti previsioni di spesa. In particolare la manovra complessiva di bilancio per l'anno 2014 è pari ad euro 4.339.026,22.

Questo valore complessivo fornisce solo un'informazione sintetica sull'attività che il Comune intende sviluppare nell'esercizio, senza indicare quale sia la destinazione finale delle risorse disponibili. Impiegare mezzi finanziari nell'acquisto di beni di consumo è infatti cosa ben diversa dall'utilizzarli per acquisire beni di uso durevole (beni strumentali) o finanziare la costruzione di opere pubbliche.

La suddivisione del bilancio di competenza nelle quattro componenti permette invece di distinguere quante e quali risorse siano destinate rispettivamente a:

- al funzionamento dell'ente (bilancio di parte corrente)
- all'attivazione di interventi in conto capitale (bilancio investimenti)
- ad operazioni prive di contenuto economico (movimenti di fondi)
- ad operazioni da cui derivano situazioni di debito/credito estranee alla gestione dell'ente (servizi per conto terzi))

Saldo obiettivo del patto di stabilità 2014 previsto per il Comune di Cetona: € 59.000. La somma derivante dalla differenza tra le entrate finali nette (accertamenti di parte corrente + riscossioni in conto capitale – entrate per riscossione di crediti) e le spese finali nette (impegni di parte corrente + spese in conto capitale – spese per concessioni di crediti) deve essere superiore al valore del saldo obiettivo.

BILANCIO	ENTRATE	SPESE
Corrente	€ 2.981.704,652	€ 2.981.704,652
Investimenti	€ 180.786,20	€ 180.786,20
Movimento fondi	€ 763.035,37	€ 763.035,37
Servizi c/terzi	€ 413.500,00	€ 413.500,00

BILANCIO PARTE CORRENTE

In tale parte sono riportate le spese e le entrate necessarie per il funzionamento giornaliero dell'Ente, quali:

- personale
- acquisto di beni
- prestazioni di servizio (utenze, telefoniche, acqua, gas, luce, ecc.)
- trasferimenti (contributi volti a promuovere attività di competenza)
- quota capitale ed interessi di mutui in ammortamento

LE ENTRATE DI PARTE CORRENTE

Per poter fornire servizi alla collettività il Comune prevede di acquisire risorse da:

CITTADINI	€ 2.749.830,72
STATO	€ 56.648,01
REGIONE	€ 61.909,53
PROVINCIA ED ALTRI	€ 51.816,39

In particolare l'importo di € 2.749.830,72 deriva da

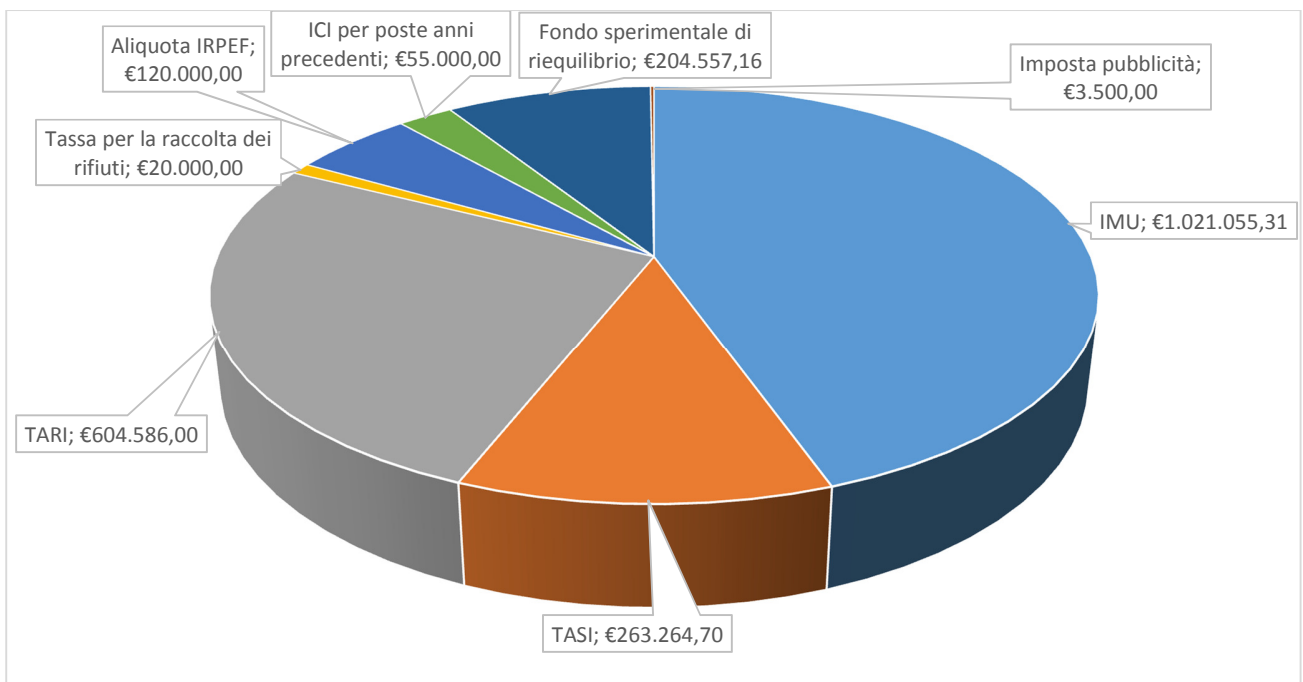
ENTRATE TRIBUTARIE	€ 2.291.963,17
ENTRATE EXTRATRIBUTARIE	€ 457.867,55

Contributo pro capite cittadino (entrate tributarie ed extratributarie/popolazione)*	€ 977,54
Pressione tributaria pro capite (entrate tributarie/popolazione)*	€ 814,78
Contributo pro capite Stato e altri	€ 60,57

*in realtà il dato è sovrastimato, in quanto come noto i tributi locali sono a carico anche dei non residenti e delle attività produttive.

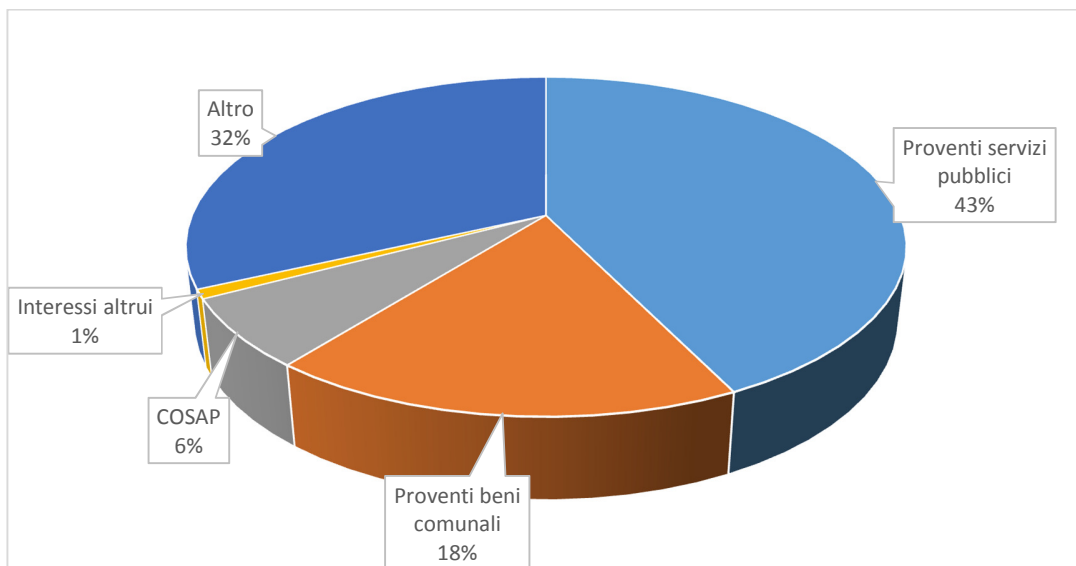
RIPARTIZIONE ENTRATE TRIBUTARIE

IMPOSTA	IMPORTO
IMU	€ 1.021.055,31
TASI	€ 263.264,70
TARI	€ 604.586,00
Tassa per la raccolta dei rifiuti	€ 20.000,00
Aliquota IRPEF	€ 120.000,00
ICI per poste anni precedenti	€ 55.000,00
Fondo sperimentale di riequilibrio	€ 204.557,16
Imposta pubblicità	€ 3.500,00



RIPARTIZIONE ENTRATE EXTRATRIBUTARIE

IMPOSTA	IMPORTO
Proventi servizi pubblici	€ 195.574,00
Proventi beni comunali	€ 82.501,40
COSAP	€ 30.000,00
Interessi altrui	€ 4.000,00
Altro	€ 145.792,15



LE SPESE DI PARTE CORRENTE

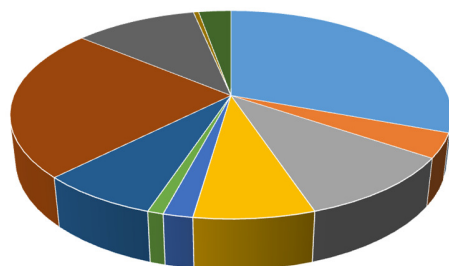
Come saranno spese le entrate correnti raccolte?

Amministrazione generale	€ 913.879,92
Sicurezza pubblica	€ 112.864,46
Istruzione	€ 310.726,32
Cultura	€ 221.676,94
Sport e tempo libero	€ 54.713,97
Turismo	€ 29.376,04
Viabilità e illuminazione pubblica	€ 219.542,44
Ambiente e territorio	€ 702.359,87
Settore sociale	€ 318.711,21
Sviluppo economico	€ 13.499,40
Servizi produttivi	€ 41,32
Quota capitale mutui in ammortamento	€ 84.312,76
TOTALE	€ 2.981.704,65

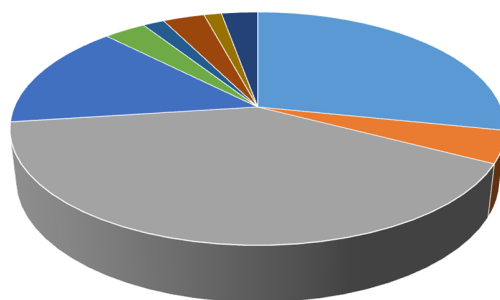
Per pagare cosa?

Personale	€ 841.213,78
Acquisto di beni	€ 131.792,24
Prestazione di servizi	€ 1.201.616,93
Fitti ed utilizzo di beni di terzi	€ 500,00
Trasferimenti (contributi)	€ 436.948,77
Rimborso interessi passivi sui mutui	€ 97.626,26
Imposte e tasse	€ 50.073,97
Oneri straordinari di gestione	€ 96.783,47
Ammortamenti	€ 0,00
Fondo di riserva e fondo svalutazione crediti	€ 40.836,47
Rimborso quota capitale mutui	€ 84.312,76
TOTALE	€ 2.981.704,65

Le spese di parte corrente vengono finanziate, in aggiunta alla somma di € 2.920.204,65 delle entrate correnti, anche con il 75% degli oneri di urbanizzazione, pari ad € 61.500,00.



- Amministrazione generale
- Istruzione
- Sport e tempo libero
- Viabilità e illuminazione pubblica
- Settore sociale
- Servizi produttivi
- Sicurezza pubblica
- Cultura
- Turismo
- Ambiente e territorio
- Sviluppo economico
- Quota capitale mutui in ammortamento



- Personale
- Prestazione di servizi
- Trasferimenti (contributi)
- Imposte e tasse
- Ammortamenti
- Rimborso quota capitale mutui
- Acquisto di beni
- Fitti ed utilizzo di beni di terzi
- Rimborso interessi passivi sui mutui
- Oneri straordinari di gestione
- Fondo di riserva e fondo svalutazione crediti

SPESA CORRENTE PRO CAPITE 2014	€ 1.030,00
SPESA CORRENTE PRO CAPITE 2013	€ 954,10
SPESA CORRENTE PRO CAPITE 2012	€ 985,12

BILANCIO INVESTIMENTI

In tale parte sono riportate le spese che l'Ente sostiene per la realizzazione di opere pubbliche, in particolare:

- opere di viabilità
- realizzazione e manutenzione immobili, strutture sportive e sociali
- opere di ampliamento e sistemazione rete idrica e fognante
- acquisto automezzi di servizio
- acquisto beni durevoli per uffici e scuole

Per poter realizzare opera pubbliche il Comune utilizzerà risorse derivanti da:

Alienazione di beni	€ 29.786,20
Altre entrate	€ 212.500,00

Di queste risorse sono destinate a lavori pubblici € 180.786,20. La copertura è assicurata per € 60.786,20 con mezzi propri (alienazioni, oneri di urbanizzazione etc.) e per 120.000,00 da trasferimenti conto capitale da parte di altri soggetti.

SERVIZI A DOMANDA INDIVIDUALE

Servizio trasporto scolastico

	€
Prima fascia ISEE fino a 5.500 euro	0,00
Seconda fascia ISEE tra 5.500 ed 8000 euro	10,50
Terza fascia ISEE tra 8000 e 12.000 euro	14,00
Quarta fascia ISEE tra 12.000 e 16.000 euro	16,00
Quinta fascia ISEE tra 16.000 e 20.000	18,00
Sesta fascia ISEE oltre 20.000	20,00

MENSA SCUOLA MATERNA

	€
Prima fascia ISEE fino a 5.500 euro	0,00
Seconda fascia ISEE tra 5.500 ed 8000 euro	2,00
Terza fascia ISEE tra 8000 e 12.000 euro	2,84
Quarta fascia ISEE tra 12.000 e 16.000 euro	3,08
Quinta fascia ISEE tra 16.000 e 20.000	3,32
Sesta fascia ISEE oltre 20.000	3,56

MENSA SCUOLA ELEMENTARE

	€
Prima fascia ISEE fino a 5.500 euro	0,00
Seconda fascia ISEE tra 5.500 ed 8000 euro	2,00
Terza fascia ISEE tra 8000 e 12.000 euro	2,84
Quarta fascia ISEE tra 12.000 e 16.000 euro	3,08
Quinta fascia ISEE tra 16.000 e 20.000	3,32
Sesta fascia ISEE oltre 20.000	3,56

ASILO NIDO

	€
Buono pasto	2,50
5 ORE	260,00
6 ORE	270,00
8 ORE E TRENTA	300,00

ALIQUOTE

IMU

Abitazione principale	0,00
Abitazione principale categorie A/1, A/8, A/9	6,00
Immobili ex art. 40 T.U. 917/1986	9,60
Fabbricati rurali ad uso strumentale	0,00
Terreni agricoli	0,00
Altri immobili	10,60

TASI

Abitazione principale, tranne categorie A/1, A/8, A/9	2,50
Altro	0,00

Riduzioni TARI previste dal regolamento

- 5% per distanza dal cassonetto superiore a mt. 500
- 30% per distanza dal cassonetto da mt. 1500 a 3000
- 45% per distanza dal cassonetto da mt. 3000 a 4000
- 60% per distanza dal cassonetto oltre mt. 4000
- 30% per ultra 65enni che vivono soli
- 20% per parti abitative costruzioni rurali occupate da agricoltori
- 30% per abitazioni occupate da soggetti iscritti all'AIRE
- 50% per ultra 65 enni con reddito ISEE fino a 6500 euro
- Esenzione totale per soggetti in condizione di assistenza economica da parte del Comune
- 50% per istituti di assistenza e associazioni ONLUS
- 50% per locali deposito libri e biblioteche aperte al pubblico
- detrazione di 100 euro per famiglie con almeno tre figli di età inferiore ai 26 anni
- detrazione di 200 euro per famiglie con figli con disabilità di età inferiore ai 30 anni
- utenze non domestiche: fissato al 50% il limite massimo di incremento rispetto al 2014